

Authoritative
Scientific
Nonprofit
Accessible

“河北省高考志愿填报智能参考系统”由河北省教育考试院精心研发而成，是面向全省考生免费提供公益性高考志愿填报参考服务的官方平台，具有权威性、科学性、公益性、便捷性等特点。

提醒广大考生和家长朋友:

河北省教育考试院从未授权或委托任何第三方机构或个人制作发放参考系统使用卡，使用本系统不收取任何人任何费用。参考系统推荐方案仅供参考，最终的志愿填报由考生及家长自主决策，并对结果负责。

河北省高考志愿填报智能参考系统: www.hbzyck.com

权威·科学·公益·便捷

权威·科学·公益·便捷

河北省

高考志愿填报智能参考系统

GAOKAOZHIYUANTIANBAOZHINENGCANKAOXITONG

使用手册

2026版

河北省教育考试院考试与招生杂志社/编制



适用于河北省普通高校招生普通类本科批、普通类专科批、艺术类本科提前批B段、艺术类专科提前批（平行志愿模式）、体育类本科提前批B段、体育类专科提前批、对口升学考试本科批、对口升学考试专科批等批次（段）推荐志愿。

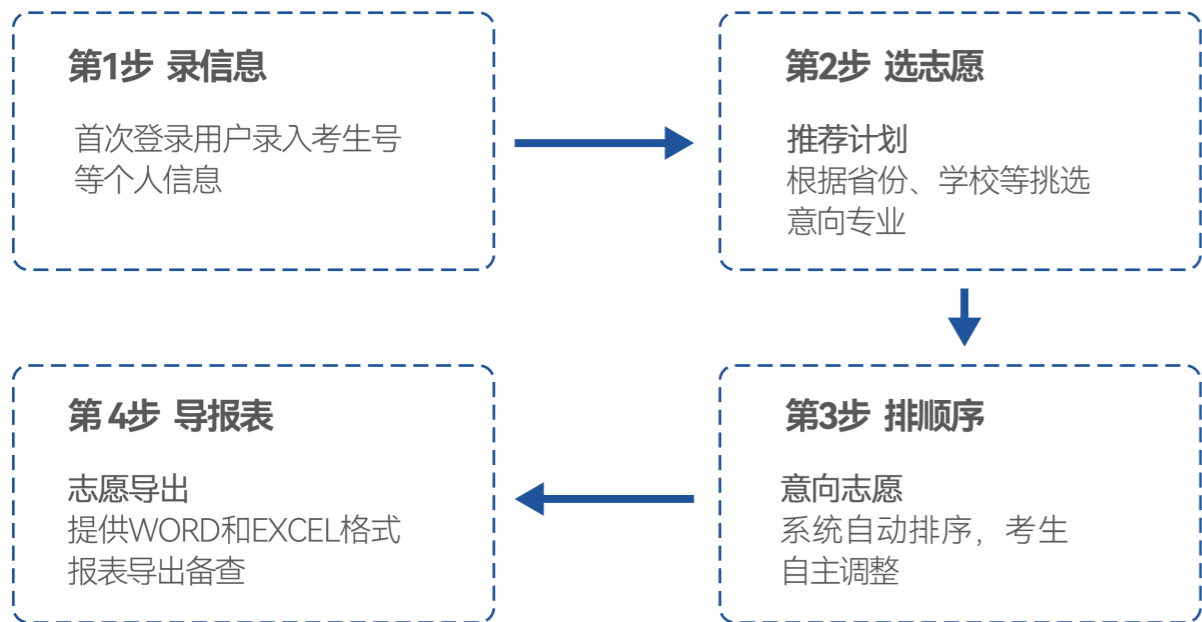
软件概况

河北省高考志愿填报智能参考系统是集志愿推荐、信息查询、百问百答等功能于一体的一站式高考志愿参考服务系统。

本系统综合考虑考生人数、招生计划、考生成绩和位次、往年录取分数、选考科目等变化因素，有效地服务考生选择志愿。

本系统还提供了院校信息、专业简介等查询功能，可查询全国各院校及专业的信息。系统提供的专业选择测试、百问百答功能，可帮助考生明确报考方向，了解高考相关政策。

软件架构



目录

1. 登录	-1-
2. 录信息	-3-
3. 选志愿	-4-
4. 排顺序	-5-
5. 导报表	-5-
6. 查询计划	-6-
7. 附加功能	-6-
8. 常见问题	-8-

1.登录



登录系统推荐使用的浏览器：Chrome、Edge等主流浏览器
河北省高考志愿填报智能参考系统的登录域名：www.hbzyck.com

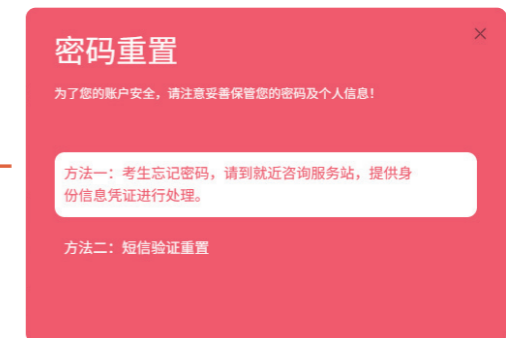
为方便考生使用，河北省高考志愿填报智能参考系统无需考生提前注册。首次使用时，考生凭**考生号(用户名)**、**身份证号后6位(系统初始密码)**即可登录。

首次登录使用的考生须认真阅读注意事项。



首次登录系统，必须认真阅读注意事项后方可录入信息

考生输入考生号、密码及验证码登录，如遇验证码不易辨别，可单击验证码图片进行更换。



考生忘记密码，请到就近咨询服务站，提供身份信息凭证进行处理，或者通过短信验证重置。



首次登录后，进入“考生信息核验”界面，输入**考生号+姓名+身份证号末六位+验证码**，进行信息核验。**首次登录并核验身份后，考生应及时修改登录密码并妥善保管。**

2.录信息



普通类

体育类

艺术类

对口升学

首次登录的考生需要完善个人信息,其中手机号用于找回密码。点击提交弹出【信息核对】进行二次确认,检查无误后请确认提交。如考生在确认提交前发生错误,此刻需根据系统提示返回核对相关内容,并及时修改。确认提交后,发现填写错误,可在密码重置界面选择方法二:短信验证重置,输入考生号及短信验证码,并勾选重置考生信息选项,即可重置个人信息。(注:考生仅有一次重置机会,重置后请用初始密码登录使用)



注意: 考生仅有一次重置机会。请考生仔细填写。

3.选志愿



本系统提供的筛选条件包含【省份】【城市】【层次】【学校类别】【学校名称】【专业】。单个筛选条件内可以多选条目,考生可通过组合筛选条件进行选择。如上图,组合选项:【省份】+【学校类别】,可以组合条件【北京、上海、江苏、山东】+【双一流建设高校、原985高校、原211高校】获得相应的推荐志愿。



信息栏中可根据实际需要查询高考招生体检要求,进行页面和字段的个性化调整

统计栏中显示选中的“冲一冲、稳一稳、保一保”专业的数量

信息栏处如遇内容隐藏可将鼠标悬停在每一项信息上即可显示详细内容

选中专业后,点击【添加所选意向专业】即可将其加入意向志愿列表中

4.排顺序

切换到【意向志愿】，即可查看已选志愿结果。

点击【志愿排序】按钮，系统会自动排序。**志愿自动排序按钮**

考生也可对每一志愿顺序进行手动调整。

切换选项卡

志愿删除按钮

选中条目情况实时反馈

The screenshot shows the '意向志愿' (Intentional Volunteering) section of the system. At the top, there are navigation tabs for '推荐志愿' (Recommended Volunteering), '意向志愿' (Intentional Volunteering), and '查询计划' (Query Plan). Below the tabs, there are statistics for '冲一冲' (13 items), '稳一稳' (11 items), and '保一保' (20 items). A '志愿排序' (Volunteering Sorting) button is highlighted. Below the statistics is a table of colleges and majors. The table has columns for '序号' (Serial Number), '学校' (School), '专业名称' (Major Name), '学校代码' (School Code), '专业代码' (Major Code), '省份' (Province), '城市' (City), '首选科目' (Preferred Subject), '再选科目' (Secondary Subject), '再选科目要求' (Secondary Subject Requirement), '学制' (Duration), '学费' (Tuition), '计划数' (Plan Number), '学校类别' (School Category), '层次' (Level), '备注' (Remarks), '就业方向' (Employment Direction), '2024年录取人数' (2024 Admission), '2024年录取平均分' (2024 Admission Avg), and '2024年录取分' (2024 Admission Score). A mouse cursor is shown clicking on the '志愿排序' button.

通过点击按钮，手动调整志愿顺序

通过拖拽方式，手动调整志愿顺序

选择意向志愿后按住鼠标左键
可以上下拖拽调整志愿顺序

考生也可手动选择某一意向志愿，并点击【删除志愿】进行删除。

操作过程中，统计栏即时显示选中的“冲一冲、稳一稳、保一保”意向志愿的全部数量。

5.导报表

The screenshot shows the '导出EXCEL志愿表' (Export Excel Volunteering Table) and '导出WORD志愿表' (Export Word Volunteering Table) buttons. The '意向志愿' (Intentional Volunteering) tab is selected.

在调整志愿顺序后，考生可通过【导出EXCEL志愿表】【导出WORD志愿表】按钮获取详细的志愿填报参考结果。

普通类、对口升学类专业的志愿表一次最多可以导出前96个专业志愿，艺术类、体育类专业的志愿表一次最多可以导出前70个专业志愿。

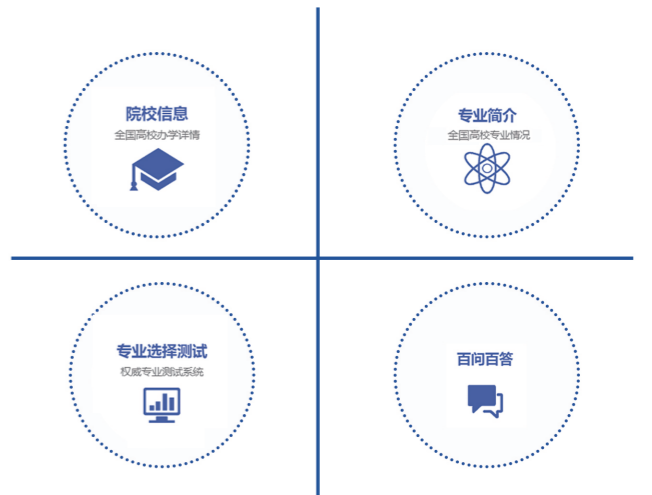
6.查询计划

点击切换【查询计划】，考生可查询符合专业选考科目要求的全部招生计划。

The screenshot shows the '查询计划' (Query Plan) section of the system. At the top, there are navigation tabs for '推荐志愿' (Recommended Volunteering), '意向志愿' (Intentional Volunteering), and '查询计划' (Query Plan). Below the tabs, there are search filters for '省份' (Province), '城市' (City), '学校类别' (School Category), '学校名称' (School Name), and '专业' (Major). There are also buttons for '开始位次' (Start Rank), '结束位次' (End Rank), '筛选意向志愿' (Filter Intentional Volunteering), and '重置筛选条件' (Reset Filter Conditions). Below the filters is a table of colleges and majors with columns for '学校' (School), '专业名称' (Major Name), '学校代码' (School Code), '专业代码' (Major Code), '省份' (Province), '城市' (City), '首选科目' (Preferred Subject), '再选科目' (Secondary Subject), '再选科目要求' (Secondary Subject Requirement), '学制' (Duration), '学费' (Tuition), '计划数' (Plan Number), '学校类别' (School Category), '层次' (Level), '备注' (Remarks), '就业方向' (Employment Direction), '2022年录取人数' (2022 Admission), and '2022年录取平均分' (2022 Admission Avg). A mouse cursor is shown clicking on the '查询计划' button.

7.附加功能

系统【首页】下方，提供【院校信息】【专业简介】【专业选择测试】【百问百答】等功能。方便考生了解院校、专业信息，提供考生免费专业选择测试，帮助考生明确报考方向，了解高考相关政策。



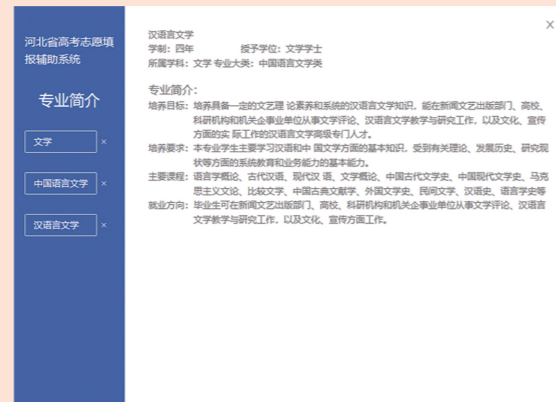
附加功能1

在【院校信息】中，考生可查询全国各院校相关信息。



附加功能2

在【专业简介】中，考生可查询院校各专业相关信息。



附加功能3

在【专业选择测试】中，考生完成3步测试即可获取专业选择建议。



附加功能4

在【百问百答】中，考生可快捷获取志愿填报相关问题及答案。



8.常见问题 Q&A

1. 一个用户名能录入多个分数吗?

一个用户名只能绑定一个考生信息使用。

2. 账号是否有使用时间或次数限制?

志愿填报期间，考生可以重复登录使用，不限次数及时长，系统维护时间为每日00:00—06:00，维护期间，系统停止使用。

3. 意向志愿表的数据，退出后是否没了?

系统退出后不会清除意向志愿列表，考生可再次登录查看并修改。

4. 艺术类、体育类考生能否使用系统进行普通类志愿参考?

考生可以使用“切换批次”功能切换报考类别和批次。

5. 为什么有些录取数据会有出入?

每年的招生专业都有新增、取消或者合并为大类招生等情况，为方便考生比对，部分往年数据为处理后结果，请以专业在推荐志愿中的先后顺序为参考。

Q&A